

JUHEND

Maksu- ja Tolliameti tõendi taotlemise kohta (TÖR kanded)

Kutse taotlemisel peab taotleja (lisaks muudele dokumentidele) esitama **Maksu- ja Tolliameti digitempliga tõendi**, mis sisaldab andmeid taotleja osas töötamise registrisse viimase 3 aasta jooksul tehtud kannete kohta.

Nimetatud tõendi peab esitama:

- 1) Ehitusjuht, tase 6 kutse esmataotleja/ taastõendaja;
- 2) Ehituse tööjuht, tase 5 kutse esmataotleja/ taastõendaja.

TÕENDI TAOTLEMINE:

1. Logi sisse Maksu- ja Tolliameti iseteenindusse: <https://www.emta.ee/et/eraklient> ning vali: „Sisenen e-MTAsse“.



2. Valige sobiv sisenemisviis (ID-kaart, mobiil-ID, Smart-ID, internetipank vm).

Valige sisenemisviis

ID-kaart

Mobiil-ID

Smart-ID

Internetipank

EL riigi e-ID

Mobiil-IDga autentimiseks sisestage oma isikukood ja mobiilnumber ning vajutage nuppu "Sisenen". Seejärel sisestage mobiil-ID PIN1.

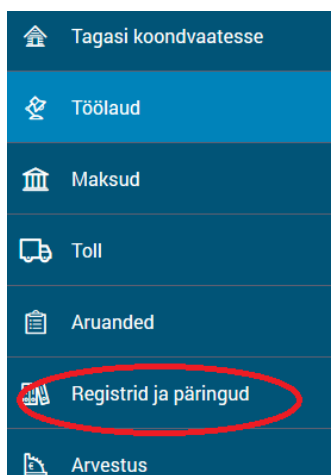
Isikukood

Mobiiltelefoni number

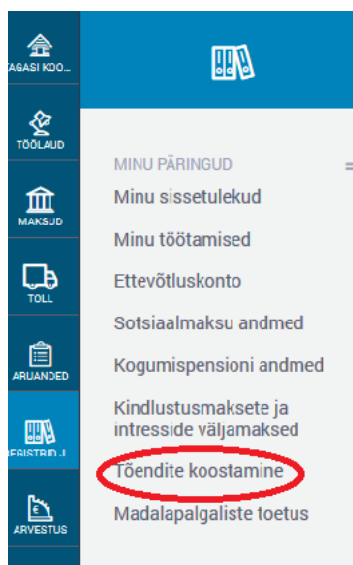
+372

Sisenen

3. Pärast sisenemist avaneb „Koondvaade“, mille esilehel on toodud isiku enda ja temaga seotud füüsilised isikud. **Vajutage iseenda nimele.**
4. Vasakul menüüs avaneb koondvaade, millest valida „**Registrid ja päringud**“.



5. Avanevast menüüst valida „Tõendite koostamine“.



6. Tõendite vaatest vali „Uus tõend“.

Tõendid

Siin saate koostada maksuvõla puudumise tõendi, võlatõendi, saldoteatise, maksuandmete tõendi, keskmise töötasu tõendi ehituse riigihangetele ja keskmise töötasu tõendi.

Tõendi salvestamisel Digidoc formaadis lisatakse sellele Maksu- ja Tolliameti digitempel, mis kinnitab, et tõendi on väljastanud Maksu- ja Tolliamet ning andmed sellel on autentsed ja usaldusväärsed.

+ Uus tõend (circled in red)

7. Seejärel vali „Maksuandmete tõend“.



8. Maksuandmete tõendil vali **eesti keel**, tõendi periood **viimased 5 aastat, alates taotlemise kuupäevast** (nt 2019 veebruar kuni 2024 veebruar) ning tõendil valik „Töötamise registrisse tehtud kanded“, seejärel vali „Koostan tõendi“.

Tõendi keel: Eesti, Vene, Inglise

Tõendi algusperiood: 2019 veebruar


Tõendi lõpuperiood: 2024 veebruar

Kannan tõendile järgmised andmed:

- Tulu ja maksud füüsilise isiku tuludeklaratsiooni alusel
- Töandja(te) deklareeritud väljamaksed ja maksud deklaratsiooni TSD alusel
- Töövõimetus-, töötuskindlustus- ja koondamishüvitised, pensionid, töandjate sissemaksed III pensionisambasse, kogumispensioni väljamaksed ja maksud deklaratsiooni TSD alusel
- Töötamise registrisse tehtud kanded
- Dividendid ja omakapitalist tehtud väljamaksed
- Võlg

Loobun Koostan tõendi (circled in red)


9. Seejärel avaneb vaade „Koostatud tõendid“. Valida rea lõpus olev **ümbriku** tähis.

↕ Koostamise kuupäev	↕ Andmete kuupäev	Nimetus	↕ Keel	
02.02.2019	01.02.2024	Maksuandmete tõend	eesti	

10. Valige tõendi formaadiks „**digidoc**“, sisestage **enda e-posti aadress** ning valige „**saadan**“.

Saadan tõendi e-kirjaga

Tõendi formaat

Digidoc 

E-posti aadress

Loobun **Saadan**

11. Teie e-postile saadetakse digitempliga varustatud Maksu- ja Tolliameti ametlik kinnitus töötamise registrisse tehtud kannete kohta. Digitempliga tõendid on samaväärsed paberil väljastatud ja ametniku poolt allkirjastatud tõenditega. Digitempel tõendab, et dokumendi on väljastanud Maksu- ja Tolliamet ning andmed dokumendil on autentised ja usaldusväärsed.

12. Esitage MTA digitempliga tõend kutse andjale **koos kutse taotlemise avaldusega**.